



REGIONE PIEMONTE

PROVINCIA DI BIELLA

COMUNE DI VIVERONE

Via Umberto I° n.107 – 13886 – VIVERONE (BI)

Tel. 0161.987021 – 0161.98497

E-mail: viverone@ptb.provincia.biella.it – PEC: tributi.viverone@pec.ptbiellese.it

Sito: www.comune.viverone.bi.it

Guida pratica al pagamento

DEL SERVIZIO DI REFEZIONE SCOLASTICA DALL'APPLICAZIONE

1

IL BUONO PASTO DEL COMUNE DI VIVERONE È ELETTRONICO: I BUONI VENGONO CARICATI OGNI VOLTA CHE IL BAMBINO USUFRUISCE DEL SERVIZIO.

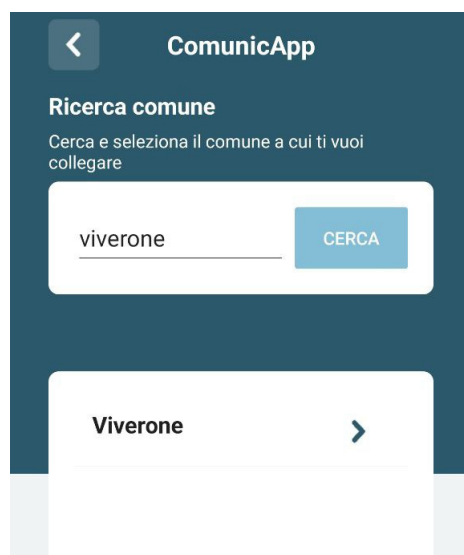
LA RICARICA DEI PASTI DEVE ESSERE EFFETTUATA PRIMA DI USUFRUIRE DEL SERVIZIO.

IL PAGAMENTO DELLA MENSA SCOLASTICA AVVERRÀ TRAMITE APPLICAZIONE **COMUNICAPP**



2

UNA VOLTA ENTRATI NELL'APPLICAZIONE INSERIRE IL COMUNE CHE ATTUA IL SERVIZIO DI REFEZIONE

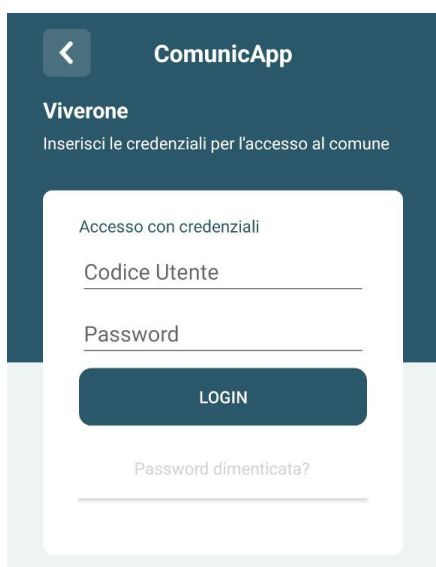


Guida pratica al pagamento

DEL SERVIZIO DI REFEZIONE SCOLASTICA DALL'APPLICAZIONE

INSERIRE CODICE E PASSWORD RILASCIATI DAI NOSTRI UFFICI DURANTE L'ISCRIZIONE, IN CASO DI PERDITA CONTATTARE GLI UFFICI COMUNALI PER LA RIGENAZIONE.

3



ComunicApp

Viverone

Inserisci le credenziali per l'accesso al comune

Accesso con credenziali


Codice Utente

Password

LOGIN

Password dimenticata?

4



ComunicApp

Menu primaverile scuola Primaria
Pubblicato il 30/03/2023

Calendario

News

Saldo

Pagamenti

CLICCARE SU **PAGAMENTI** L'APPLICAZIONE
RIPORTERÀ DIRETTAMENTE AL SITO

Guida pratica al pagamento

DEL SERVIZIO DI REFEZIONE SCOLASTICA DALL'APPLICAZIONE

5

PER EFFETTUARE IL PAGAMENTO E' POSSIBILE SCEGLIERE UNA **RICARICA PRE-PAGATA** OPPURE SU **RICARICA PERSONALIZZATA** INDICATO L'IMPORTO CHE SI VUOLE RICARICARE

The screenshot shows the 'GENITORI' app interface. At the top, there is a status bar with the phone number 0161.987021 and operating hours from Monday to Friday, 9:30 AM to 12:30 PM. Below this is a navigation bar with icons for Home, Anagrafica, Presenze, Pagamenti, News, and Utility. The main screen is titled 'Effettua Pagamento' and shows a three-step process: 1. Dettaglio (person icon), 2. Metodo Pagamento (dollar sign icon), and 3. Conferma (checkmark icon). The 'Ricarica Pre-Pagato' section displays four options: €10, €20, €50, and €100, each with a 'RICARICA' button. Below this is a 'VERIFICA SALDI SERVIZI' button. The 'Ricarica Personalizzata' section has a text input field with a hint: 'Per digitare un importo decimale utilizzare la virgola "." o il punto "."', a 'Euro' label, and a 'RICARICA' button.

Guida pratica al pagamento

DEL SERVIZIO DI REFEZIONE SCOLASTICA DALL'APPLICAZIONE

6

SUCCESSIVAMENTE CLICCARE SU **PAGAMENTO ONLINE**
OPPURE SU **GENERA AVVISO PAGAMENTO**

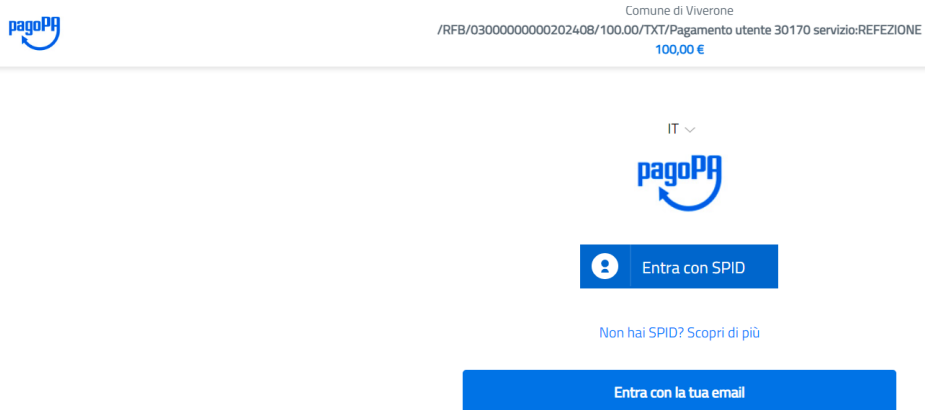
The screenshot displays the 'GENITORI' app interface. At the top, there is a navigation bar with icons for Home, Anagrafica, Presenze, Pagamenti, News, and Utility. The main content area includes a message about browser refreshes, a confirmation of email (marco.tudi@libero.it), a service dropdown menu set to 'REFEZIONE', and a yellow button labeled 'Scegli La Modalità Di Pagamento'. Below this, the 'pagoPA' logo is visible, with two radio button options: 'Pagamento OnLine' and 'Genera avviso pagamento'. At the bottom of the screen, there are 'INDIETRO' and 'PROSEGUI' buttons. A right-hand sidebar shows a date (29/08/2023), a user count (30170), and a total payment amount of €100. The footer contains the 'SCHOOL.NET GENITORI' logo, 'Useful Links' (Portale Genitori, Presenze, Pagamenti, FAQ), 'Post Recenti' (Menu Di Fine Anno, Menu Primavera Scuola P...), and 'Portale Genitori' (Versione 3.990).

Guida pratica al pagamento

DEL SERVIZIO DI REFEZIONE SCOLASTICA DALL'APPLICAZIONE

7

SE SI CLICCA SU PAGAMENTO ONLINE SI APRIRÀ UNA FINESTRA PER PERMETTERE IL PAGAMENTO IMMEDIATO TRAMITE INTERNET BANKING OPPURE APP DI PAGAMENTO



SE SI CLICCA SU GENERA AVVISO PAGAMENTO FARÀ SCARICARE UN BOLLETTINO PAGOPA STAMPABILE E PAGABILE PRESSO BANCA, POSTA O RICEVITORE

